


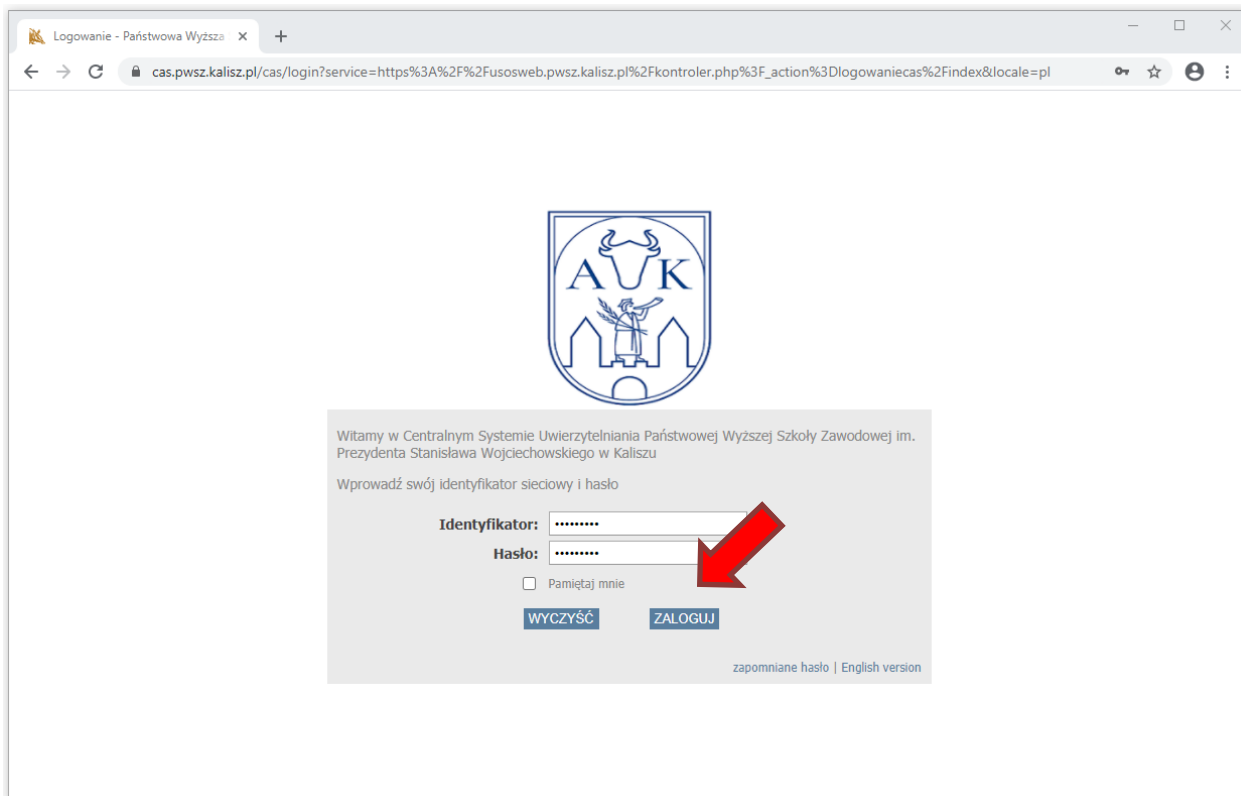
## Instrukcja logowania do usługi Office 365 dla Studenta I roku

W celu zalogowania się do usługi Office 365 należy w pierwszym kroku sprawdzić „Numer Albumu” w usłudze Usosweb, a w drugim kroku zalogować się do usługi Office365

W tym celu przechodzimy na stronę <https://usosweb.pwsz.kalisz.pl> i wybieramy link „zaloguj się”



Na kolejnym ekranie wprowadzamy w polu „Identyfikator” swój PESEL, a w polu „Hasło” wprowadzamy hasło z serwisu IRKA i klikamy przycisk „Zaloguj”



Po zalogowaniu się do usługi usosweb wybieramy zakładkę „MÓJ USOSWEB” i sprawdzamy Numer Albumu”

AKTUALNOŚCI KATALOG **MÓJ USOSWEB** DLA STUDENTÓW DLA PRACOWNIKÓW DLA WSZYSTKICH ADMIN

PLANY UŻYTKOWNIKA

SPRAWDZIANY STUDENTA  
Aktualnie nie masz żadnych sprawdzianów. więcej...

KATALOG  
katalog osób katalog jednostek  
katalog przedmiotów katalog studiów

szukaj osoby szukaj jednostki  
szukaj przedmiotu szukaj programu

PLANY  
Plan pracownika  
imię i nazwisko pokaż plan  
Plan przedmiotu:  
nazwa przedmiotu pokaż plan  
Plan grupy przedmiotów:  
nazwa jednostki organizacyjnej idź dalej

PREFERENCJE PRYWATNOŚCI  
Kto może oglądać mój adres e-mail?  
Wszyscy studenci i pracownicy  
Kto może oglądać moje zdjęcie?  
Wszyscy studenci i pracownicy  
zmień ustawienia

PREFERENCJE USOSWEB  
- E-malowe potwierdzenie złożenia podania: **NIE**  
- 30 wierszy na jednej stronie  
- Domyślne sortowanie po **nazwie**  
- Ulubiona jednostka :  
zmień ustawienia

INFORMACJE O UŻYTKOWNIKU  
Numer albumu: **21812**  
Nr karty bibliotecznej: brak danych  
moja strona profilowa

Po sprawdzeniu „Numeru Albumu” logujemy się do usługi Office 365

W celu zalogowania się do usługi Office 365 należy przejść na stronę internetową logowania :  
<https://login.microsoftonline.com> lub kliknąć na link „Poczta” na stronie głównej Akademii Kaliskiej im. Prezydenta Stanisław Wojciechowskiego <http://www.akademia.kalisz.pl>

Akademia Kaliska im. Prezydenta... x

akademia.kalisz.pl

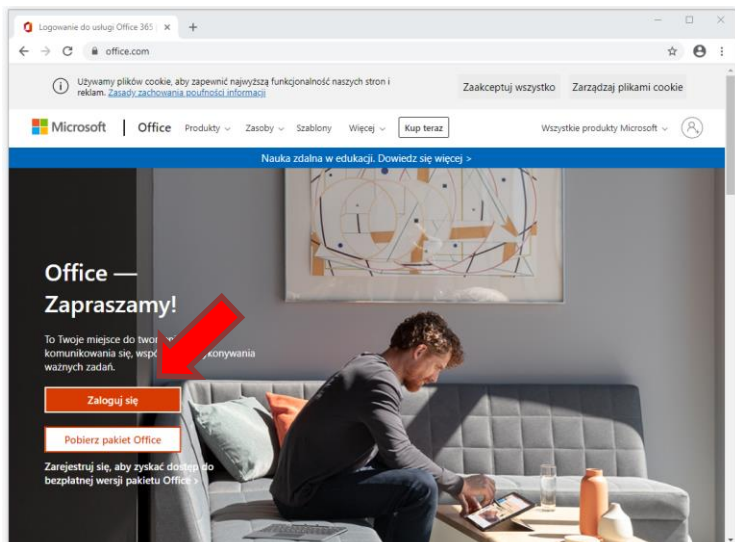
AKADEMIA KALISKA  
im. Prezydenta Stanisława Wojciechowskiego

Aktualności Poczta Biblioteka BIP

UCZELNIA WYDZIAŁY INSTYTUTY JEDNOSTKI KANDYDAT STUDENT WSPÓŁPRACA MIĘDZYNARODOWA KONTAKT

ROK AKADEMICKI 2020/2021


Na kolejnym ekranie po wyborze linku „Poczta” klikamy przycisk „Zaloguj się



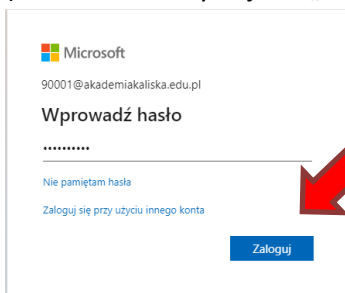
Po przejściu na stronę logowania należy podać w polu „Zaloguj” swój adres e-mail w postaci:

[NumerAlbumu@akademikaliska.edu.pl](mailto:NumerAlbumu@akademikaliska.edu.pl)

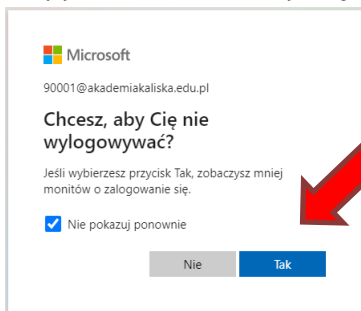
Po wprowadzeniu loginu klikamy przycisk „Dalej”



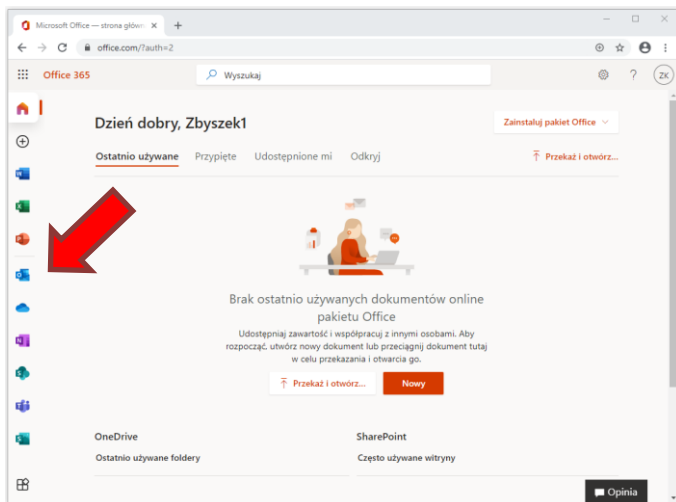
Na kolejnym ekranie wprowadzamy hasło i klikamy przycisk „Zaloguj”  
(hasłem startowym jest „PESEL” )



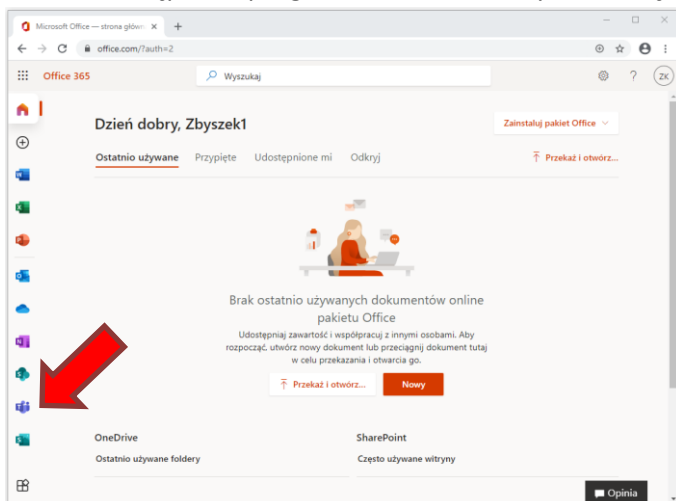
Na pytanie „Czysz ,aby Cię nie wylogowywać ?” odpowiadamy „TAK



W celu dostępu do poczty uczelnianej klikamy ikonę „Outlook”



W celu dostępu do programu Teams klikamy na ikonę „Teams”



Problemy związane z logowaniem do usługi usosweb można zgłaszać na adres e-mail: [diee@pwsz.kalisz.pl](mailto:diee@pwsz.kalisz.pl) lub telefonicznie 62 76 79 588.

Problemy związane z logowaniem do usługi Office 365 można zgłaszać na adres e-mail: [z.byczkowski@pwsz.kalisz.pl](mailto:z.byczkowski@pwsz.kalisz.pl) lub telefonicznie 62 76 79 550.